

# LE MARCHE DES EQUIDES DE TRAVAIL EN FRANCE

Marché – Décembre 2019

**EN FRANCE, EN 2016, 1 600 EQUIDES ONT ETE ACHETES POUR LE TRAVAIL : COMMENT SE CARACTERISE LE MARCHE DES EQUIDES DESTINES AU TRAVAIL ?**

Les équidés étudiés dans cette note sont ceux destinés au travail dont l'achat a été réalisé en France où l'acheteur est domicilié. Leur marché représente 2% des transactions faites sur le marché du cheval en 2016.

Quelles sont les caractéristiques de ces équidés ? Qui sont les acheteurs ? Quelles démarches effectuent-ils ? A quels prix ces équidés sont-ils achetés ?

Afin de répondre à ces questions, l'Observatoire économique et social du cheval a mené une enquête en 2017 auprès de nouveaux propriétaires d'équidés.

Cette synthèse présente les résultats de cette enquête concernant les équidés achetés pour le travail, c'est-à-dire ceux dont la force ou les qualités sont utilisées pour réaliser un travail.

## LE MARCHE DES EQUIDES DE TRAVAIL

### LES EQUIDES



**42 %**  
de races de trait



**17 %**  
de races d'ânes



**7 %**  
de races de territoire



**29 %**  
d'ONC de tous types

### LES ACTIVITES



**60 %**  
en activités agricoles



**8 %**  
en médiation animale ou équi-thérapie

### LES DEMARCHES



**56 %**  
achetés à un éleveur



**28 %**  
repérés par petites annonces

INFO



Des ânes et des mules sont recherchés pour le maraîchage



# LE MARCHÉ DES ÉQUIDES DE TRAVAIL EN FRANCE

## LE MARCHÉ DU CHEVAL EN FRANCE

### 2% des équidés sont achetés pour du travail

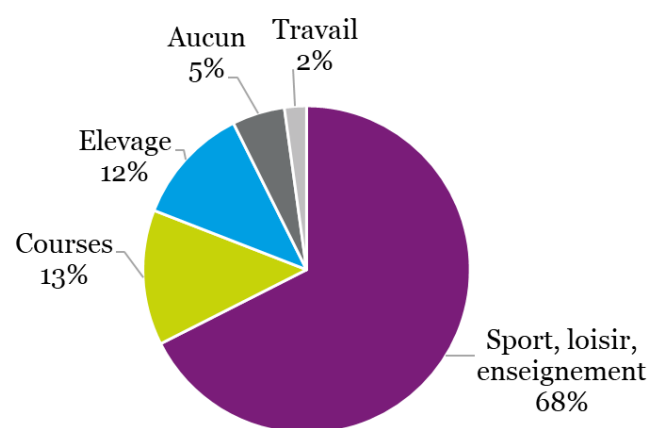
2% des équidés sont achetés pour le travail. Ils sont de types différents.

Le reste du marché français est composé de 68% d'équidés achetés pour une utilisation en sport-loisir-enseignement (33% en loisir, 27% en sport et 8% en enseignement).

Les chevaux de course au galop et au trot représentent 13% des équidés. 5% des équidés ne sont destinés à aucun usage : il s'agit d'équidés d'agrément.

Enfin, 12% des équidés sont destinés à l'élevage, c'est-à-dire à des activités de reproduction.

### REPARTITION PAR UTILISATION



## LE MARCHÉ DES ÉQUIDES DE TRAVAIL EN FRANCE

### LA DEMANDE

#### PRINCIPALES RACES

##### 1 équidé de travail acheté sur 2 est de type trait

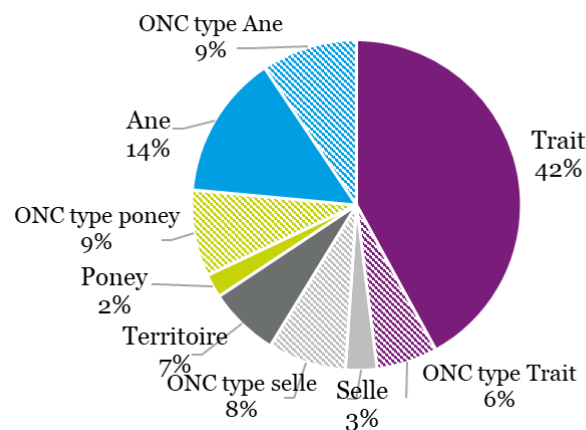
48% des équidés achetés pour le travail sont de type trait. Quatre équidés de trait achetés sur dix sont de race Comtois, deux sont de race Breton et un est ONC de type trait.

Les ânes sont également achetés pour le travail (23%). Ce sont des ânes ou mules de races très diverses. La Mule Poitevine, l'Âne des Pyrénées, l'Âne du Cotentin et l'Âne Normand se distinguent dans l'échantillon étudié. Les ONC de type âne ou mule sont également présents (9%).

Deux équidés achetés pour le travail sur dix sont de type selle ou poney. Ce sont principalement des ONC (7 chevaux de selle sur 10 et 8 poneys sur 10).

Enfin, les races de territoire représentent 7% des chevaux achetés pour le travail. Parmi eux, les chevaux de races Camargue et Mérens sont les plus achetés.

### REPARTITION PAR TYPE





# LE MARCHE DES EQUIDES DE TRAVAIL EN FRANCE

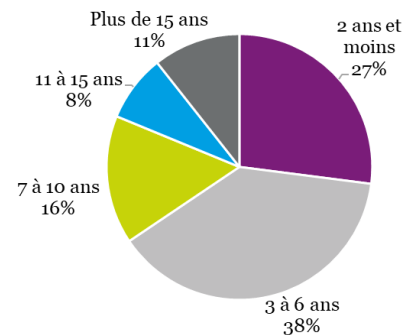
## AGE

4 équidés achetés sur 10 ont entre 3 et 6 ans

38% des équidés achetés pour le travail ont entre 3 et 6 ans et 27% ont 2 ans ou moins.

Les ânes et les chevaux de trait sont achetés globalement plus jeunes (âge moyen de 4,5 ans) que les chevaux de selle et poneys (âge moyen de 10 ans).

## REPARTITION PAR AGE



## UNE MULTIPLICITE D'ACTIVITES

Les équidés achetés pour le travail sont achetés pour exercer des activités très variées. Dans l'échantillon étudié, elles sont très souvent en lien avec la traction animale.

Les activités **agricoles** sont les plus citées : le **labour et le travail de la terre** en maraîchage et dans les vignes, le **débardage**, et le **transport de bois ou matériaux** dans les zones difficiles. Ces dernières concernent surtout les chevaux de trait, de territoire et les ânes.

Des chevaux de selle et des chevaux de race Camargue sont également achetés pour la **gestion de troupeaux** (bovins principalement). Enfin, certains équidés ont des activités d'**éco-pâturage**, pour l'entretien

des espaces naturels et des territoires.

Des travaux exercés à des fins **touristiques** sont également mis en avant, comme le **bât** pour les ânes, les **transports en calèche ou en roulotte**, etc. Certains sont achetés pour le **transport urbain**.

Enfin, certains équidés sont achetés pour exercer des **activités de médiation équine ou d'équithérapie**.

Près de la moitié de ces équidés n'ont pas qu'une activité dédiée mais en exercent plusieurs. C'est notamment le cas pour les activités agricoles.



### REPARTITION DES REPONSES DE L'ENQUETE

- Activités agricoles, débardage : 6 sur 10
- Tourisme, bât, transport urbain : 3 sur 10
- Médiation équine-Equithérapie : près de 1 sur 10

Près de la moitié des réponses mentionnent plusieurs activités pour l'équidé.





# LE MARCHE DES EQUIDES DE TRAVAIL EN FRANCE

## LES DEMARCHES D'ACHAT

### CIRCUIT D'ACHAT

56% des équidés achetés à un éleveur

56% des équidés de travail sont achetés à un éleveur, et 30% sont achetés à un particulier.

Ces équidés sont majoritairement repérés par leur futur acheteur grâce à un circuit proche : le nouvel acquéreur a été conseillé par son entourage dans 36% des achats ou il connaissait déjà l'équidé dans 21% des cas. Les petites annonces publiées sur internet permettent au futur propriétaire de repérer l'équidé lors d'un achat sur cinq.

### PRIX

Des prix très variables d'un équidé à un autre

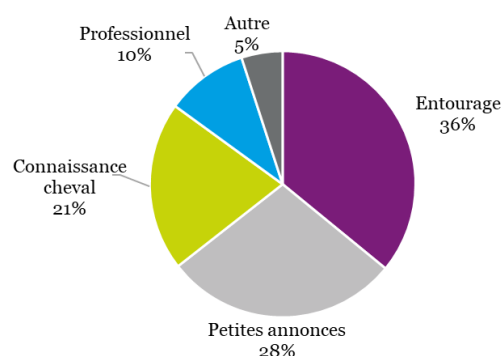
Les prix constatés dans l'enquête sont très variables d'un équidé à un autre. Quelque soit le type considéré, les équidés de race sont achetés plus chers que les équidés ONC.

Les chevaux de races de trait, de races de selle et de races de territoire de l'échantillon ont été achetés à des prix qui montent jusqu'à 5 000€, alors que les ânes\* et les poneys ont des prix inférieurs à 2 000€.

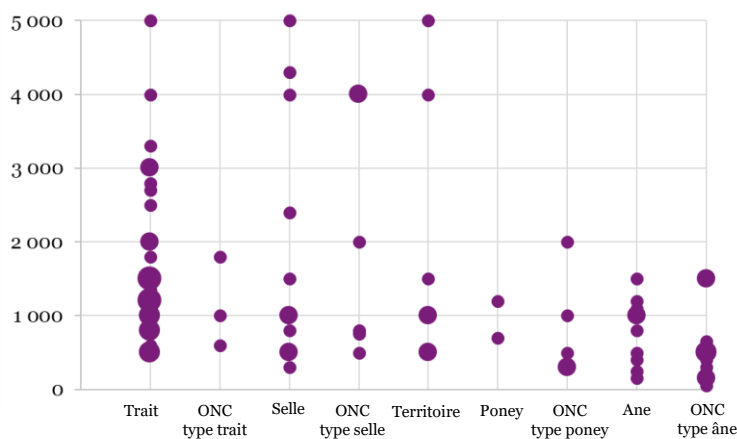
Ces différences de prix s'expliquent par le degré de valorisation et les capacités de l'équidé considéré. En effet, certains équidés ONC sont achetés aussi chers que des équidés de race du fait d'un potentiel particulier pour la traction ou le travail sur troupeaux, par exemple.

\* Chaque année, l'Ecole Nationale des ânes maraichers vend des ânes prêts à être utilisés pour les travaux agricoles à des prix plus élevés que ceux de l'enquête. (Source : SFET)

### REPARTITION SELON LE MODE DE REPERAGE



### PRIX (un point par équidé de l'enquête)



POURQUOI CET EQUIDE  
PLUTÔT QU'UN AUTRE\* ?

REPUTATION  
de l'ancien propriétaire

MODELE

RACE

CARACTERE

\* Le nuage de mots indique les raisons les plus fréquemment citées par les acheteurs dans le choix de leur équidé. Plus le mot est écrit gros et plus il a été cité.



# LE MARCHE DES EQUIDES DE TRAVAIL EN FRANCE

## TRAVAIL : UN MARCHE DE NICHE, LUI-MEME TRES SEGMENTE

Quelques exemples...



### ANE

Grand Noir du Berry 3 ans 1 200€  
 Usage prévu : médiation animale  
 Acheté à un éleveur, repéré par les petites annonces sur internet  
 Acheté par un prestataire de service spécialisé en médiation animale

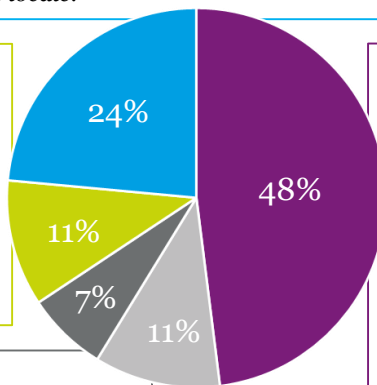
« Il correspondait au profil recherché : bien éduqué et doux. »  
 « C'est la race locale. »



### PONEY

ONC type Poney 16 ans 500€  
 Usage prévu : transport de roulotte personnelle  
 Acheté par un particulier à un particulier  
 Repéré par bouche à oreille

« Je cherchais un poney fort et gentil. »



### CHEVAL DE TRAIT

Comtois 7 ans 3 300€  
 Usage prévu : travaux agricoles et forestiers  
 Acheté à un éleveur, par un agriculteur qui connaissait déjà la jument  
 Déjà débourrée à la traction

« Très belle jument et douce. »  
 « J'ai choisi un Comtois car son gabarit moyen convient aux travaux et à nos terrains. »



### TERRITOIRE

Mérens 11 ans 1 500€  
 Usage prévu : attelage et travaux agricoles  
 Acheté à un éleveur qui faisait les mêmes activités  
 Repéré grâce aux petites annonces

« Son éleveur, qui est un ami, m'a conseillé de l'acheter : gros potentiel et futur bon reproducteur. »  
 « Qualités des Mérens »



### CHEVAL DE SELLE

Quarter Horse 8 ans 4 300€  
 Usage prévu : travail sur les troupeaux  
 Acheté à un particulier et repéré par bouche à oreille

« J'avais toute confiance dans le vendeur. »  
 « Je recherchais un Quarter Horse pour le mental et la capacité à travailler avec les vaches. »



# LE MARCHE DES EQUIDES DE TRAVAIL EN FRANCE

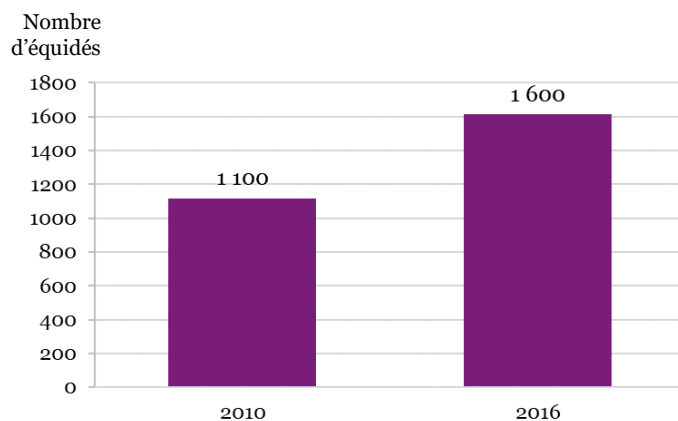
## VERS UN DEVELOPPEMENT DU TRAVAIL DES EQUIDES ?

Même si le marché des équidés de travail reste un marché de niche, de même que les activités qui y sont liées, il tend à se développer. En effet, les données des enquêtes marché réalisées par l'Ifce-OESC sur les achats 2010 et 2016 montrent une augmentation du nombre de transactions concernant les équidés de travail. Leur poids sur le marché global est passé de 1% en 2010 à 2% en 2016.

La hausse de la demande sur ce marché est liée à l'augmentation du nombre de formations de meneurs\*, ainsi qu'à la hausse des projets de création d'entreprises utilisant des équidés de travail\*. Tout ceci laisse penser à un futur développement du marché du cheval de travail, en lien avec les attentes et évolutions sociétales en matière de durabilité des activités et notamment leurs impacts sur l'environnement.

\* Source : [DOGESET Développement d'Outils de GESTion pour les Entreprises prestataires de Traction équine – Premiers repères technico-économiques 2017 sur la prestation de traction équine – Septembre 2019](#)

## EVOLUTION DU NOMBRE D'EQUIDES ACHETES POUR LE TRAVAIL ENTRE 2010 ET 2016



## METHODOLOGIE DE L'ENQUETE

### La base SIRE, source de données sur les volumes échangés

La base SIRE (Système d'Identification Relatif aux Equidés) gérée par l'Ifce enregistre tous les équidés présents sur le territoire français, qu'ils soient nés en France ou à l'étranger, ainsi que chaque transfert de

### Une enquête sur plus de 4 000 achats d'équidés

La dernière enquête de l'OESC a été envoyée par courrier en janvier 2017 auprès des propriétaires de 15 000 équidés dont la carte d'immatriculation a été renouvelée entre le **01/07/2015** et le **30/06/2016** sur les **84 688** cartes d'immatriculation renouvelées sur cette période.

Sur les 15 000 courriers envoyés, 4 055 retours correspondaient à des achats et parmi eux, 88

propriétés. Elle permet ainsi de connaître, sur une période donnée, tous les équidés ayant fait l'objet d'un transfert de propriété sur le marché intérieur.

concernaient des équidés de travail. Afin de s'assurer de la représentativité des retours, les résultats de l'enquête ont été redressés en fonction du nombre d'équidés achetés par le propriétaire et du type de race de l'équidé. Compte-tenu du faible nombre de répondants, certains paragraphes portent sur des résultats bruts non-redressés (prix et activités).

*L'Observatoire économique et social du cheval remercie toutes les personnes ayant accepté de répondre à cette enquête, contribuant ainsi à une meilleure connaissance du marché du cheval.*

*Ifce - Observatoire économique et social du cheval*

*Rédaction : Anne-Lise Pépin - Décembre 2019*

*Directeur de publication : Jean-Roch Gaillet*

*Photos : Pixabay*

## REFERENCES - Réseau Economique de la Filière Equine

